

Пользовательские Утилиты

MICROSOFT BUSINESS SOLUTIONS–АХАРТА

Пользовательские утилиты Microsoft Business Solutions–Ахарта позволяют настраивать элементы системы и порядок представление данных в соответствии с Вашими предпочтениями.

Ключевые преимущества:

- Изменение представления информации без программирования
- Индивидуальные настройки пользователей для эффективной работы
- Быстрая навигация по системе
- Расширенные возможности построения запросов и поиска в системе

Пользовательские утилиты Microsoft Business Solutions–Ахарта позволяют рядовым пользователям быстро и без особого труда изменять интерфейс и настраивать систему в соответствии со своими предпочтениями. Вам не нужно быть программистом, чтобы быстро настроить систему для более эффективной работы.

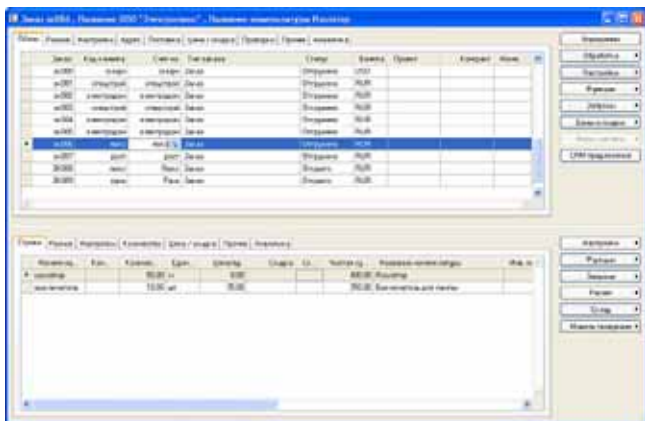
Представление данных

Как правило, разным пользователям удобно и комфортно работать с разным интерфейсом. В Microsoft Ахарта Вы можете сами настроить удобный для Вас интерфейс. Поскольку настройки сохраняются для каждого пользователя, выполнив их один раз, Вы всегда будете работать с системой в удобном для Вас виде.

Настройка меню, форм и отчетов

Меню в Microsoft Ахарта обеспечивают доступ к модулям и функциям. Для удобства работы пользователь может создавать свои собственные меню, например, удаляя лишние пункты Главного меню и изменяя порядок расположения оставшихся пунктов.

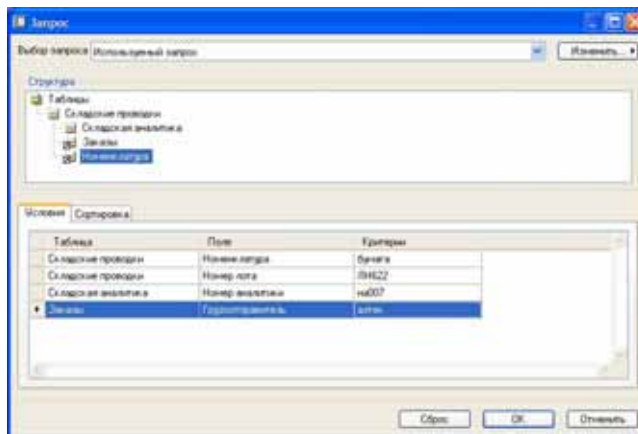
Формы в Microsoft Ахарта масштабируемы и легко изменяемы. У Вас всегда есть возможность скрыть поле, которое Вы никогда не используете. Вы также можете переместить поле на нужную закладку, просто «перетащив» его, или изменить размер формы.



Форма Заказ до пользовательских изменений

Используя Мастер отчетов, Вы можете быстро создавать, сохранять и в дальнейшем использовать свои собственные отчеты.

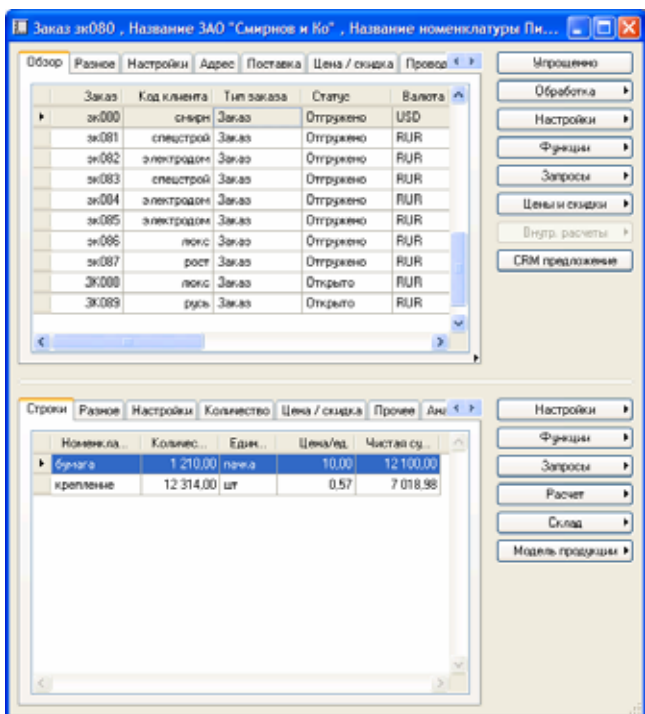
сохранить свои настройки и использовать их в дальнейшей работе.



Стандартный запрос Microsoft Axapta

Перемещение между формами

По ссылке *Перейти к основной таблице* Вы можете открыть из текущей формы форму, основную для поля-ссылки. Например, в форме заказов Вы указываете валюту заказа и хотите посмотреть ее текущий курс. Вы устанавливаете курсор в поле *Валюта*, в появившемся при нажатии на правую кнопку мыши меню выбираете пункт *Перейти к основной таблице*. Открывается форма курсов валют с фильтром по указанной валюте.



Форма Заказ после пользовательских изменений

Построение запросов

При запуске любого системного запроса Microsoft Axapta Вы можете изменить критерии его формирования и сортировки в диалоговом окне, добавить или убрать поля из критериев запроса,

Информационные сообщения

Система информационных сообщений Microsoft Axapta помогает пользователю избежать ряда ошибок, а при возникновении проблем подсказывает шаги, необходимые для их решения. Например, если Вы при создании новой номенклатуры забыли указать ее идентификатор, система напомнит Вам об этом.

Поиск в системе

Существуют две возможности задания критериев поиска в системе Microsoft Axapta:

Поиск по Ctrl+F

Критерии поиска, заданные по комбинации <Ctrl+F>, являются временными и не будут использованы при повторном поиске.

Поиск по Ctrl+K

Критерии поиска, заданные по комбинации <Ctrl+K>, являются постоянными. Это означает, что повторный поиск будет осуществлен внутри результатов первого поиска.

